















Bei Unstimmigkeiten sind Bauleitung sowie Architekt zu benachrichtigen

	Neubau
	Bestand
	Grundstücksgrenze
	Bauzaun
	Bauzaun mit Sichtschutz
	Überbrückung von Schwellen
	Sperrung Parkplatz im Off. Raum, außerhalb der Baustelle
	Sperrung Parkplatz im Off. Raum, innerhalb der Baustelle
	Möglicher Temporärer Baustellenparkplatz

	Baugrube
	Keine Verkehrs- und Lagerlasten
	Materialablagefläche
	Wurzelschutz
	Verbau

- Zuleitung Strom
- Zuleitung Wasser
- Staubschutzwand



Continuation of Form 1041-SS (12-1-80) (Page 2 of 2)

Maßnahme	Erweiterung Neubau	Vorabzug
----------	--------------------	----------

Planinhalt	Baustelleneinrichtung Variante 1
------------	----------------------------------

Plandaten	Plannummer 250702_HvdV_A_BE_I- A	Plandatum	Bearbeiter/-in
	Plan / Index	Maßstab 1:200	Abteilungsleiter